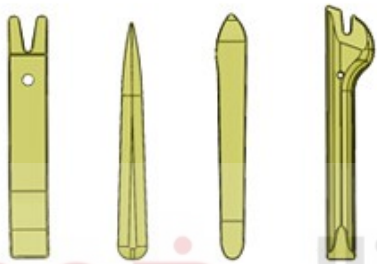


باز و بست: کنسول سقف

۱. ابزار

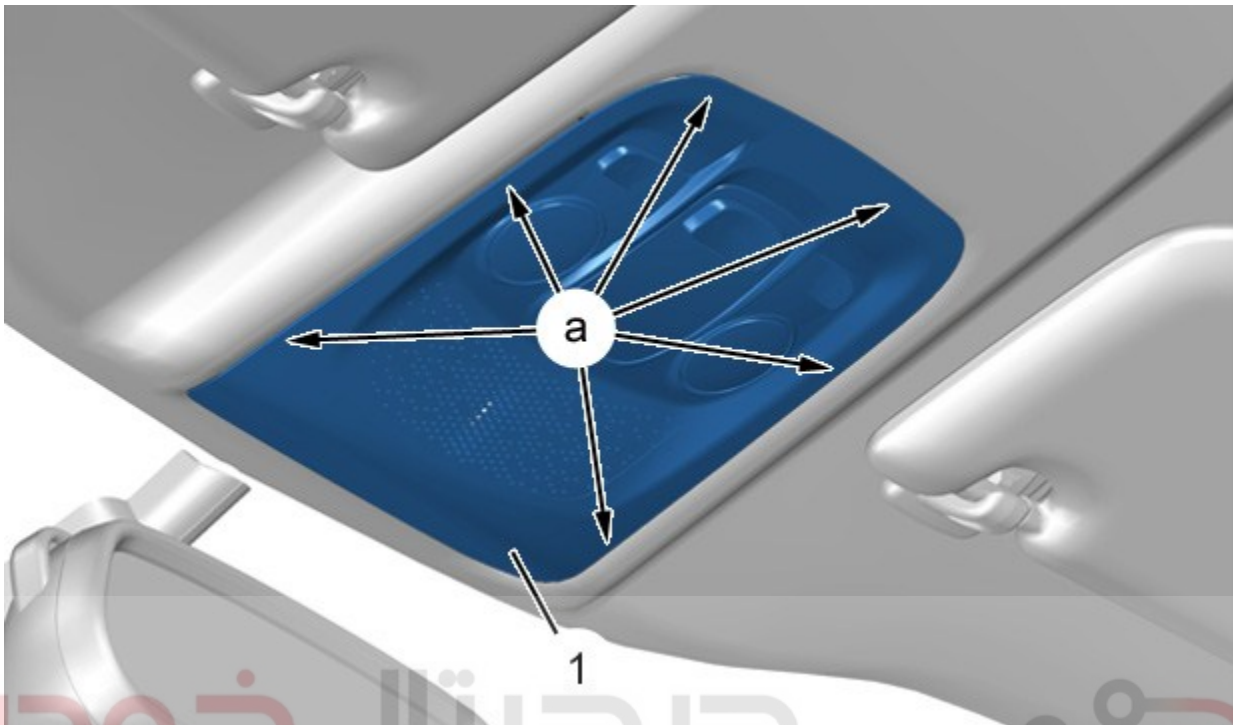
ابزار	شماره فنی	توضیح
<p>350-ZZ]</p>  <p>Figure : E5AG02MT</p>	[1350-ZZ]	<p>ابزار مخصوص تریم با کد اختصاصی ۲۶۱۰۲۰۰۵</p>

شرکت دیجیتال خودرو (مسئولیت محدود)

اولین سامانه دیجیتال تعمیرکاران خودرو در ایران

۲. باز کردن

اتصالات باتری را جدا کنید.



دیجیتال خودرو

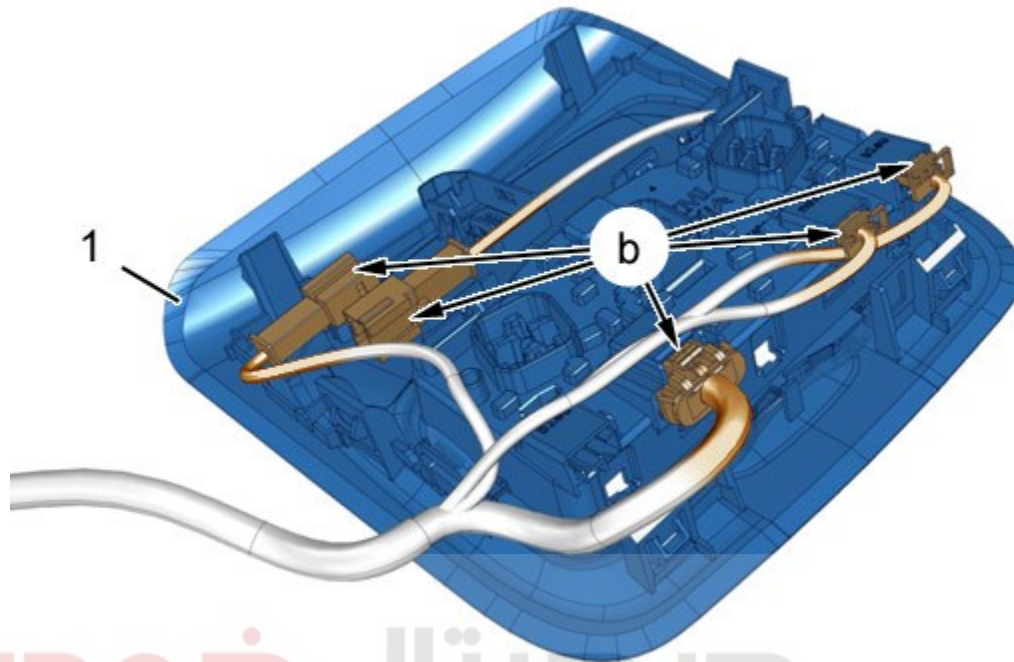
شکل : C4DG0CPD

شرکت دیجیتال خودرو سامانه (مسئولیت محدود)

با استفاده از ابزار [1350-ZZ]، کنسول سقف (۱) (در نقاط a) را جدا کنید.

کنسول سقف (۱) را جدا کنید.

اولین سامانه دیجیتال تعمیرکاران خودرو در ایران



دیجیتال خودرو
 شرکت دیجیتال خودرو سامانه (مسئولیت محدود)
 شکل : C4DG0CQD

اولین سامانه دیجیتال تعمیرکاران خودرو در ایران

کانکتورها (در نقاط b) را جدا کنید.
 کنسول سقف (۱) را بردارید.

۳. بستن

بستن برعکس مراحل باز کردن می باشد.
 اتصالات باتری را جدا کنید.
 عملکرد تجهیزات را بررسی کنید.